

# 取扱説明書

model YS-ET03

## 非接触型温度計

赤外線放射温度計

この度はお買い上げありがとうございます  
取扱説明書をよく読みお使いください。

### 仕様

サイズ / 166×39×40mm

重さ / 約 69g (電池含まず)

電池 / 単 4 電池 2 本 (別途ご用意ください)

測定時間 / 約 0.5 秒 (ブザー音)

測定距離 / 約 0.5 ~ 2 cm

温度範囲 / 32 ~ 42.2℃

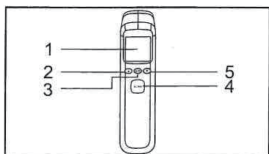
測定精度 / ±0.3℃

自動シャットダウン / 約 40 秒

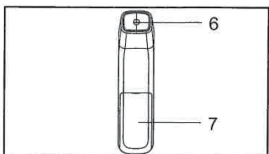
測定环境温度 / 10℃ ~ 40℃



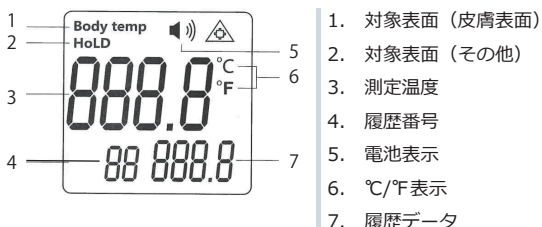
### 各部名称



1. LCD 表示ディスプレイ
2. ▲ボタン
3. MODE ボタン
4. SCAN ボタン
5. ▼ボタン
6. 赤外線センサー
7. 電池蓋



### 表示部名称



### 使用方法

- 説明書をよく読んでお使いください。
- 電池は同梱されていませんので単 4 電池を 2 本、電池蓋をあげ極性を間違えないように入れてください。
- 非測定物にセンサー部を近づけ SCAN ボタンを押します。(0.5 ~ 2 cm)
- 0.5 秒後にブザーが鳴り測定終了です。
- 連続で押しますとメモリーに 32 回分測定値が保存されます。
- モードボタンと▲ボタンを押しますと°F /℃と表示が切り替えられます。通常は℃モードでお使いください。

### 使用上の注意

- 被対象物の表面の赤外線反射率を測定していますので測定物の材質・色により数値が変わります。
- 皮膚表面温度を測る場合は MODE ボタンを押して Body temp に切り替えてください  
その他の表面温度を測る場合は HOLD モードに切り替えて測定してください。
- 32 回分の記録が出来ますが、それ以降数字が 1 に戻り記録データは上書き保存されます。
- 赤外線センサーの部分は汚さないようにお使いください。  
汚れた場合はアルコールなどで軽く汚れを落としてください。
- LCD 表示ディスプレイに電池マークが出ましたら電池の残量が少なくなり、正しい測定ができませんので電池と交換してください。
- 説明書をよく読んでお使いください。
- 直射日光の当たった場所に保管しないでください。
- この製品をたいたたり落としたりしないでください。
- 水に濡らさないでください。
- 額の汗、髪の毛、などにより温度測定に影響がある場合があります。
- 測定距離まで 0.5 ~ 2cm の範囲内であることを確認してください。
- 分解・改造をしないでください。

販売元

フラトオーク株式会社

042-710-5161

info@flatoak.co.jp

<http://www.flatoak.co.jp/>